



생활 속의 기술



# GLI 18V-1900 C Professional



스마트폰으로 제어하는 나의 첫번째 랜턴!

## 제품구성



## GLI 18V-1900 C 베어툴 제품구성

1. 본체 1개(배터리 제외)
2. 종이 박스 1개
3. 제품설명서



특장점.1

강력한 1900루멘의 밝기!

- 2단 밝기 조절이 가능한 광범위 조명입니다.  
1900루멘의 무선 고성능 LED로 뛰어난 조명 제공으로 하루 중 언제라도 작업 할 수 있습니다.



특장점.2

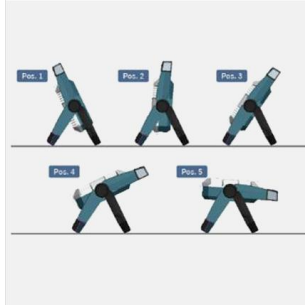
IP64로 방진 & 방수 기능

- 방수방진 IP 64 등급으로 다양한 작업 조건에서 활용이 가능합니다.

특장점.3

긴 사용시간!

- 배터리 1개의 완충한 이후, 최대 10시간 (6.0Ah 기준) 사용이 가능합니다. 긴 사용 시간 덕분에 작업시간 동안 번거롭게 재충전 할 필요가 없습니다. 하루 종일 신뢰할 수 있는 조명이 제공됩니다!



특장점.4

빠르고 쉬운 셋업!

- 제품의 5/8" 삼각대 디자인으로 쉽고 빠르게 5종의 조명 방향 설정 최대 120°까지 조절 셋업이 가능합니다.

특장점.5

커넥티비티 기능이 탑재된 랜턴

- 핸드폰으로 간편하게 조작이 가능합니다. Bluetooth와 스마트 폰을 연결할 경우,  
1) 전원 조작 가능 : 어두운 실내 및 작업장을 들어가기 전 간편하게 스마트폰으로 조명을 켤 수 있습니다.  
2) 밝기 조정 가능 : 2단계로 밝기 조절이 가능합니다.  
3) 타이머 설정 가능 : 자동으로 조명이 꺼질 수 있도록 설정이 가능합니다.  
4) 그룹 설정 가능 : 여러 랜턴을 그룹으로 지정하여, 설정을 한번에 변경 할 수 있습니다. 언제 어디서나 클릭 한 번으로 여러 조명을 관리하여 시간을 절약하십시오.



특장점.6


삼각대 부착 가능

- 삼각대(5/8") 부착 가능한 표준 와인딩

특장점.7

다양한 조명 연출

- 2단계의 빛 단계 조절을 통해 다양한 조명 환경 연출 가능



## GLI 18V-1900 C

스마트폰으로 제어하는 나의 첫 번째 랜턴!



LED 레이저  
1,900 루멘의 강력한 빛기  
(광범위 조명에 적합)

견고함 디자인  
손쉬운 취급 및 작업현장을  
위한 내구성 높은 프레임

삼각대용 나사  
표준 5/8" 삼각대와  
호환 가능

2단 밝기 조절  
최대 밝기 모드 : 1,900 루멘  
초일 모드 : 1,000 루멘

IP64로 방진 & 방수 가능

18V 6.0 Ah 배터리  
50%의 모드에서  
10시간 작동, 100min/Ah  
100%의 모드에서  
5시간 작동, 50min/Ah

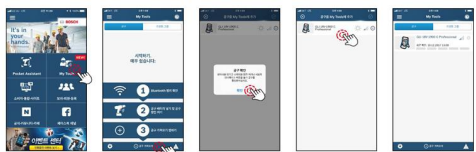
다목적 조인트 (연결부위)  
- 최대 120°  
5종의 각도 조절 가능

커넥티비티 모듈 탑재  
- 블루투스 & 핸드프린과 연동  
[설정 가능 기능]  
- ON/OFF - 조명 밝기 (3단계) - 작동 시간

### ● 커넥티비티 기능

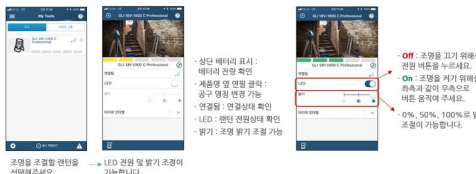


### ● 물박스 앱 실행방법



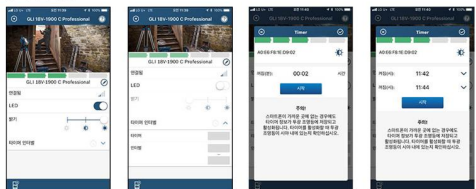
보이 플릭스 앱을 열어 My Tools를 실행한다. → 핸드폰의 블루투스 켜고, 후 화면에서 공유가려 오기를 선택한다. → 공유 확인 팝업 창에서 확인을 선택한다. → 추가하고자 하는 연편을 → 앞서 선택한 연편을 확인 할 수 있습니다.

### ● 조명 조절



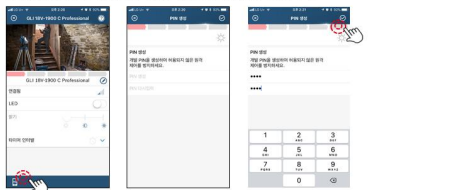
조명을 조절할 랜턴을 → LED 관련 및 밝기 조정이 선택해주세요.

### ● 타이머 설정



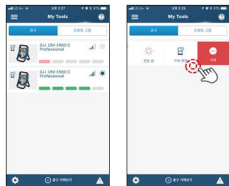
타이머 설정을 위해 타이머 인터페이스 설정해 주세요. → 화면에 타이머 인터페이스 기능이 표시됩니다. 타이머 설정 : 저지는 시간을 선택 후, 시의 버튼을 눌러줍니다. 인터페이스 설정 : 저지는 시간과 저지는 시간을 설정해줍니다.

### ● PIN 설정하기 : 다른 편의 조력을 불가하도록 PIN을 설정할 수 있습니다.



비밀번호를 설정할 공유의 화면에서 PIN이온을 클릭한다. → PIN 설정에 설정하고자 하는 비밀번호를 넣어주세요. → PIN이온 화면에 입력해주세요. 비밀번호 설정 완료 후 상단의 체크박스를 클릭해줍니다.

### ● PIN 변경하기 : 기존에 설정한 PIN을 변경하는 방법입니다.

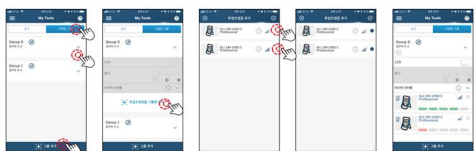


비밀번호를 변경할 공유의 화면에서 비밀번호를 넣어주세요. → 현재에 있던 PIN이온이 나옵니다. → 기존 PIN 번호 입력과 새로운 비밀번호를 입력해줍니다. → PIN이온 화면에 입력해줍니다.

### ● PIN 해제하기 : PIN화제를 위해선 제품 뒷면의 모듈과 동전배터리를 분리해줍니다.



### ● 그룹 설정하기



조명용 그룹 탭 > 그룹 추가를 선택한다. 설정된 그룹의 여러 화살표를 클릭한다. → '동공조명용 그룹'을 선택한다. → 동등되어 있는 연편 리스트가 나옵니다. 추가하고자 하는 연편을 선택한다. → 추가하고자 하는 연편을 선택한다. → 그룹 설정이 완료 되었습니다.

## 기술적 세부 사항

|                           |                                 |
|---------------------------|---------------------------------|
| 1 전압 (V)                  | 14.4 - 18                       |
| 2 밝기 (lm)                 | 1,900                           |
| 3 사이즈 (가로 x 세로 x 높이) (mm) | 292 x 187 x 145                 |
| 4 IP 보호등급                 | IP64                            |
| 5 작동시간                    | 80분/1Ah - 14.4V, 100분/1Ah - 18V |
| 6 커넥티비티                   | 가능                              |
| 7 무게(배터리 제외) (kg)         | 1.8                             |
| 8 원산지                     | 중국                              |



## 전기용품 안전인증번호

MSIP-CMI-RB9-GLI18V1900C / 원산지 : 중국

**보증서비스 안내**

- 무상 서비스     보증 유효 기간 내 제품 중 품질 결함이 발생한 경우  
                      배터리 6개월 / 스킵 전 제품(충전기, 배터리 포함) 6개월
- 무상 서비스 절차     가까운 보쉬 A/S센터 방문, 보쉬 A/S센터로 제품 배송  
                              (보증 유효기간 확인을 위한 구입 영수증 혹은  
                              제품 보증서 지참)
- 보상판매            부품 공급 중단에 의한 제품 단종 또는 수리가 불가능  
                              제품의 경우, 보쉬가 책정한 가격에 따른 보상판매를  
                              말하며, 보상판매는 지정된 보쉬 A/S센터에서만 가능
- 배송료                유상서비스의 경우 왕복배송료 전액 고객 부담
- 무상 서비스에 해당되지 않는 경우
  - a. 제품의 보증 유효 기간이 만료된 경우
  - b. 제품을 사용함으로 생기는 자연적인 단순 소모성 부품  
          (카본브러쉬, 베어링, 실링, 전원선, 칩 등)
  - c. 비트/수공구류/증정품 및 판촉물(예 : 랜턴)
  - d. 수명이 다한 경우 - 배터리, 충전기, 필터, LED,  
          그 외 소모성 부품들
  - e. 고객 과실, 천재지변, 비 순정부품의 사용, 비 지정  
          서비스센터에 의한 수리의 경우

**지역별 보쉬 A/S 센터** \*는 AS에 전문화된 센터입니다.

|                            |                         |                         |
|----------------------------|-------------------------|-------------------------|
| *서울 청계 서비스센터 02) 2279-5029 | *대전 서비스센터 042) 639-0942 | *광주 서비스센터 062) 363-9150 |
| *서울 구로 서비스센터 02) 2683-8397 | *인천 서비스센터 032) 584-5207 | *부산 서비스센터 051) 319-1566 |
| *안양 서비스센터 031) 479-0975    | *천안 서비스센터 041) 570-8709 | *제주 서비스센터 064) 702-0982 |
| 서울 강동 02) 485-0942         | 경기 포천 031) 541-0983     | 부산 금정 051) 522-9948     |
| 서울 광진 02) 3424-4414        | 대전 오정 042) 626-0975     | 부산 사상 051) 324-9948     |
| 서울 시흥 02) 806-8338         | 대전 대덕 042) 627-2197     | 전북 남원 063) 636-0989     |
| 서울 시흥 2 02) 807-5173       | 청주 상당 043) 213-0945     | 전북 전주 1 063) 255-0982   |
| 서울 동대문 02) 921-4693        | 대구 북구 053) 604-5722     | 전북 전주 2 063) 243-2315   |
| 서울 성동 1 02) 2281-0972      | 대구 중구 3 053) 255-8280   | 전북 익산 1 063) 855-7709   |
| 서울 강북 02) 903-0989         | 대구 북성 053) 255-4209     | 전북 익산 2 063) 843-0989   |
| 경기 안산 031) 495-6948        | 대구 태평 053) 257-7212     | 전북 군산 063) 443-3468     |
| 경기 의정부 031) 843-0909       | 경북 포항 054) 244-2085     | 전북 정읍 063) 531-0940     |
| 경기 남양주 031) 529-5700       | 경북 구미 054) 475-7600     | 강원 원주 033) 743-2211     |
| 경기 시흥 031) 430-1188        | 대구 달서 053) 584-0140     | 강원 강릉 033) 645-3789     |
| 경기 평택 031) 653-0946        | 경남 창원 055) 265-5865     | 제주 일도 064) 751-0989     |
| 경기 평택 031) 663-0940        | 울산 남구 052) 257-1894     |                         |
| 경기 수원 031) 294-0918        | 광주 서구 062) 603-0942     |                         |
| 경기 수원 2 031) 246-0919      | 광주 광산구 062) 955-4962    |                         |
| 경기 성남 031) 744-3030        | 전남 목포 061) 283-3456     |                         |

콜센터 : 080-955-0909  
 소비자통합사이트 : [www.bosch-pt.co.kr](http://www.bosch-pt.co.kr)  
 공식 온라인 커뮤니티 : [cafe.naver.com/boschpt](http://cafe.naver.com/boschpt)  
 페이스북 : [www.facebook.com/boschpt](http://www.facebook.com/boschpt)